



KEMENTERIAN PENDIDIKAN, KEBUDAYAAN,  
RISET, DAN TEKNOLOGI

**POLITEKNIK MARITIM NEGERI INDONESIA**

Jalan Pawiyatan Luhur I/1 Bendan Duwur, Semarang 50233  
Telepon (024) 86457895, (024) 86457897, Faksimile (024) 86457900  
Laman [www.polimarin.ac.id](http://www.polimarin.ac.id) Surel [info@polimarin.ac.id](mailto:info@polimarin.ac.id)

---

Nomor	: 0211/PL38/KM/2024	29 Januari 2024
Sifat	: Segera	
Hal	: Pemberitahuan Pembayaran UKT Semester Genap Tahun Akademik 2023/2024	

Yth. Para Orang Tua/Wali Mahasiswa  
Politeknik Maritim Negeri Indonesia  
di  
Tempat

Diberitahukan dengan hormat, bahwa pembayaran UKT Semester Genap Tahun Akademik 2023/2024 agar dibayarkan paling lambat tanggal 20 Februari 2024.

Pembayaran dapat dilakukan melalui seluruh Channel BNI (Teller, ATM, Mobile Banking, Internet Banking, SMS Banking dan Agen 46 BNI) dengan menggunakan Nomor Rekening *Virtual Account* (VA) Bank BNI masing-masing mahasiswa. Nomor Rekening VA Mahasiswa dapat dilihat melalui SIAKAD. **Pembayaran hanya dapat dilakukan melalui Channel Bank BNI. Pembayaran melalui bank lain tidak dapat diterima sistem.** Terlampir tata cara pembayaran VA Billing BNI

Apabila mahasiswa tidak melakukan pembayaran UKT sampai batas akhir pembayaran tersebut, maka tidak dapat mengurus KRS/KHS dan dinyatakan cuti kuliah.

Demikian atas perhatian dan kerjasamanya disampaikan terima kasih.

Wakil Direktur Bidang Umum  
dan Keuangan,



Nurita Widiarti, S.Psi., M.Psi.  
NIP 198301132015042002



Catatan :

1. UU ITE No. 11 Tahun 2008 Pasal 5 Ayat 1 "Informasi Elektronik dan/atau Dokumen Elektronik dan/atau hasil cetaknya merupakan alat bukti yang sah."
2. Dokumen ini telah ditandatangani secara elektronik menggunakan sertifikat elektronik yang diterbitkan oleh BSrE



## Lampiran Surat

Nomor : 0211/PL38/KM/2024

Tanggal : 29 Januari 2024


### Tata Cara Pembayaran VA – billing

#### Tata Cara Pembayaran VA – billing




##### ATM

1. Masukkan Kartu Anda.
2. Pilih Bahasa.
3. Masukkan PIN ATM Anda.
4. Pilih "Menu Lainnya".
5. Pilih "Transfer".
6. Pilih Jenis rekening yang akan Anda gunakan (Contoh: "Dari Rekening Tabungan").
7. Pilih "Virtual Account Billing"
8. Masukkan nomor Virtual Account Anda (contoh: 8277087781881441).
9. Tagihan yang harus dibayarkan akan muncul pada layar konfirmasi
10. Konfirmasi, apabila telah sesuai, lanjutkan transaksi.
11. Transaksi Anda telah selesai.



##### Mobile banking


1. Akses BNI Mobile Banking dari handphone kemudian masukkan user ID dan password.
2. Pilih menu "Transfer".
3. Pilih menu "Virtual Account Billing" kemudian pilih rekening debit.
4. Masukkan nomor Virtual Account Anda (contoh: 8277087781881441) pada menu "input baru".
5. Tagihan yang harus dibayarkan akan muncul pada layar konfirmasi
6. Konfirmasi transaksi dan masukkan Password Transaksi.
7. Pembayaran Anda Telah Berhasil.



##### SMS banking


1. Buka aplikasi SMS Banking BNI
2. Pilih menu Transfer
3. Pilih menu Trf rekening BNI
4. Masukkan nomor rekening tujuan dengan 16 digit Nomor Virtual Account (contoh: 8277087781881441).
5. Masukkan nominal transfer sesuai tagihan atau kewajiban Anda. Nominal yang berbeda tidak dapat diproses.
6. Pilih "Proses" kemudian "Setuju"
7. Reply sms dengan ketik pin sesuai perintah
8. Transaksi Berhasil

Atau Dapat juga langsung mengetik sms dengan format:  
TRF[SPAS]NomorVA[SPAS]NOMINAL  
dan kemudian kirim ke 3346




##### Teller

1. Kunjungi Kantor Cabang/outlet BNI terdekat
2. Informasikan kepada Teller, bahwa ingin melakukan pembayaran "Virtual Account Billing"
3. Serahkan nomor Virtual Account Anda kepada Teller
4. Teller melakukan konfirmasi kepada Anda.
5. Teller memproses Transaksi
6. Apabila transaksi Sukses anda akan menerima bukti pembayaran dari Teller tersebut.



##### Internet banking

1. Ketik alamat <https://bank.bni.co.id> kemudian klik "Enter".
2. Masukkan User ID dan Password.
3. Pilih menu "Transfer"
4. Pilih "Virtual Account Billing".
5. Kemudian masukan nomor Virtual Account Anda (contoh: 8277087781881441) yang hendak dibayarkan. Lalu pilih rekening debit yang akan digunakan. Kemudian tekan "Lanjut"
6. Kemudian tagihan yang harus dibayarkan akan muncul pada layar konfirmasi
7. Masukkan Kode Otentikasi Token.
8. Pembayaran Anda telah berhasil



##### Agen 46

1. Kunjungi Agen46 terdekat (warung/took/kios dengan tulisan Agen46)
2. Informasikan kepada Agen46, bahwa ingin melakukan pembayaran "Virtual Account Billing"
3. Serahkan nomor Virtual Account Anda kepada Agen46
4. Agen46 melakukan konfirmasi kepada Anda.
5. Agen46 Proses Transaksi
6. Apabila transaksi Sukses anda akan menerima bukti pembayaran dari Agen46 tersebut.

#### Catatan :

1. UU ITE No. 11 Tahun 2008 Pasal 5 Ayat 1 "Informasi Elektronik dan/atau Dokumen Elektronik dan/atau hasil cetaknya merupakan alat bukti yang sah."
2. Dokumen ini telah ditandatangani secara elektronik menggunakan sertifikat elektronik yang diterbitkan oleh BSrE